

Общество с ограниченной ответственностью
«АВЕН – СПб»

КАЧАЛКА - БАЛАНСИР
К20

Паспорт
КБ-К20-00.00.00 ПС

Для детей от 3 до 12 лет

1 Основные сведения об изделии

1.1 Наименование: Качалка - балансир
1.2 Обозначение: КБ - К20

1.3 Дата изготовления _____
год, месяц, число

1.4 Изготовитель: ООО «АВЕН-СПб» 197198, Санкт-Петербург, ул. Малая Пушкарская, д.32, тел. 233-0520, 233 - 7773

1.5 Заводской номер № _____
1.6 Технические условия: ТУ 968582 - 001 - 15191365 - 03

2 Назначение

2.1 Качалка-балансир предназначена для детей в возрасте от 3 до 12 лет.

2.2 Данное изделие используется для:

- развития ловкости;
- воспитания смелости;
- развития координации движений.

2.3 Изделие должно эксплуатироваться на открытом воздухе и в части воздействия климатических факторов соответствует исполнению У1 ГОСТ 15150.

Разрешается эксплуатация изделия при температуре окружающей среды не ниже минус 30°С и не выше плюс 40°С.

3 Основные технические данные

3.1 Габаритные размеры, мм:	
- длина	2640
- ширина	795
- высота сиденья	550
3.2 Число посадочных мест	2
3.3 Нагрузка на одно сидение, кг	40
3.4 Крепеж в грунт фиксирующими стержнями.	

4 Комплектность

4.1 В состав изделия входят следующие элементы, перечисленные в порядке номеров позиций (шт.) - см. рисунок 1 (с. 8):

1 - Основание	1
2 - Коромысло	1
3 - Стержень фиксирующий	2

Стержни фиксирующие в комплект поставки изделия не входят (по отдельному заказу).

4.2 Изделие должно иметь маркировку.

4.2.1 Содержание маркировки: «АВЕН - СПб», КБ - К20, зав. № _____, 13 наименование предприятия, обозначение изделия, заводской №, год введения в эксплуатацию (две последние цифры)

4.2.2 Место расположения маркировки, способ ее нанесения и закрепления (при наличии таблички) должны соответствовать указаниям в конструкторской документации на изделие и требованиям ТУ 968582 - 001 - 15191365 - 05.

4.3 Эксплуатационная документация: паспорт на изделие КБ-К20-00.00.00 ПС - 1 шт.

СОДЕРЖАНИЕ

1 Основные сведения об изделии	3
2 Назначение	3
3 Основные технические данные	3
4 Комплектность	3
5 Сборка и монтаж	4
6 Гарантии изготовителя	4
7 Свидетельство о приеме	4
8 Свидетельство об упаковывании	5
9 Требования безопасности	5
10 Транспортирование и хранение	6
11 Техническое обслуживание	6
12 Текущий ремонт	7
13 Сведения об утилизации	7
14 Особые отметки	7
15 Приложение	8

5 Сборка и монтаж

- 5.1 Сборку изделия (при необходимости) следует выполнять, как указано на рисунке 1.
- 5.2 При установке изделия на площадке необходимо выдерживать размеры зоны безопасности (от 1,5 до 3,5 м по периметру изделия) согласно требованиям ГОСТ Р 52169, ГОСТ Р 52167, ГОСТ Р 52168 и др.
- 5.3 Изделие зафиксировать от смещения в грунте стержнями (в стоимость изделия не входят).

6 Гарантии изготовителя

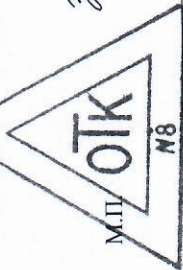
- 6.1 Изготовитель гарантирует соответствие изделий требованиям проекта и ТУ 968582-001-15191365-03 при соблюдении потребителем правил транспортирования, монтажа и эксплуатации.
- 6.2 Срок гарантии на изделие 12 месяцев со дня поставки (продажи) потребителю.
- 6.3 Гарантии не распространяются на повреждения вследствие вандализма.
- 6.4 Изготовитель не принимает претензий на некомплектность изделия после его поставки (продажи) потребителю по истечении суток.
- 6.5 Ресурс изделия в течение срока эксплуатации 8 лет.
- Ресурс действителен при соблюдении потребителем требований действующей эксплуатационной документации.
- 6.6 Претензии направлять по адресу: ООО «АВЕН-СПб» 197198, Санкт-Петербург, ул. Малая Пушкарская, д.32, тел. 233-0520, 233-7773.

7 Свидетельство о приемке

Изделие, заводской № _____, соответствует проекту и ТУ 988582-001-15191365-03 и признано годным к эксплуатации.

Начальник ОТК

М.П.  / Захарова Д.А./



год, число, месяц

8 Свидетельство об упаковке

- 8.1 Изделие упаковано в материал, обеспечивающий сохранность от механического повреждения, коррозии и воздействия влаги при хранении и транспортировке.
- 8.2 Крепежные изделия поставляются Заказчику в отдельной упаковке.
- 8.3 Изделие _____, заводской № _____, упаковано согласно ТУ 968582-001-15191365-03.

Ответственный за отгрузку

 / Каравацкий И.В. /

год, число, месяц

9 Требования безопасности

- 9.1 Изделие предназначено для детей в возрасте от 3 до 12 лет.
- 9.2 Для безопасной эксплуатации Владелец должен производить ежедневный визуальный осмотр, обращая внимание на:
 - нарушение целостности конструкции из-за актов вандализма;
 - отсутствие посторонних предметов;
 - отсутствие острых краев;
 - наличие целостности окраски.
- 9.3 При обнаружении каких-либо дефектов, они должны быть немедленно устранены, а если это невозможно, то изделие должно быть закрыто для эксплуатации.
- 9.4 Изделие должно быть установлено с соблюдением требований, предъявляемых к размерам зон безопасности по ГОСТ Р 52169 и др.
- 9.5 Площадка, на которой установлено изделие, не должна иметь препятствий, острых, заточенных частей или опасных выступов.
- 9.6 Материалы с плохим смягчающим свойством (асфальт, бетон, тротуарная плитка) могут использоваться для покрытия площадки только вне зоны приземления.
- 9.7 Площадка, на которой устанавливается изделие, должна иметь в зоне приземления ударопоглощающее покрытие с толщиной слоя 300 мм:
 - 1) Кора дерева с размерами частиц 20 ... 80 мм;
 - 2) Древесные опилки с размерами частиц 5 ... 30 мм;
 - 3) Песок с размерами частиц 0,2 ... 2,0 мм;
 - 4) Гравий с размерами частиц 2 ... 8 мм.
- Если материал сыпучий, то толщину слоя следует увеличить до размера 500 мм для компенсации вытеснения материала при эксплуатации изделия.
- 9.8 Для защиты детей от ушибов и травм рекомендуется на площадку, на которой установлено изделие, нанести упругое пористое резиновое покрытие «Мастерфайбр» толщиной не менее 40 мм.

15 Приложение

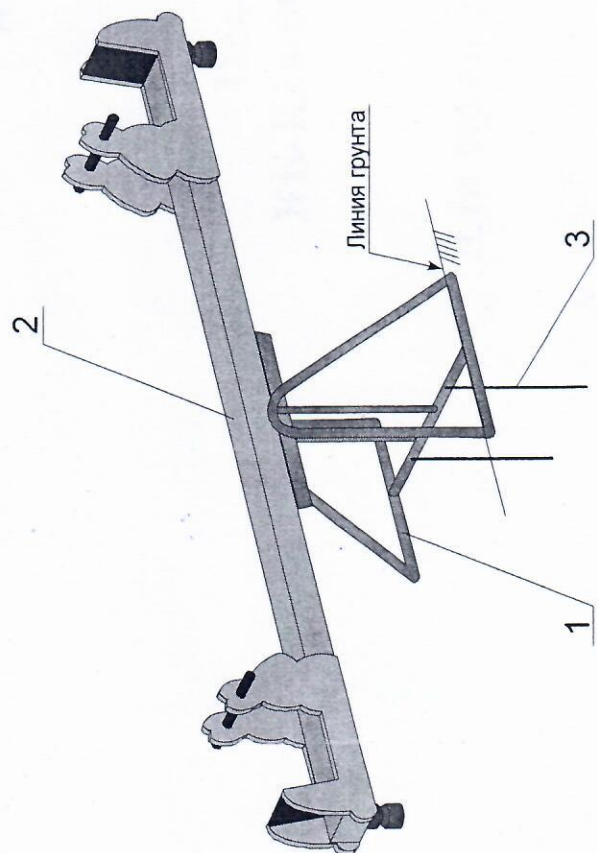


Рисунок 1 - Общий вид изделия

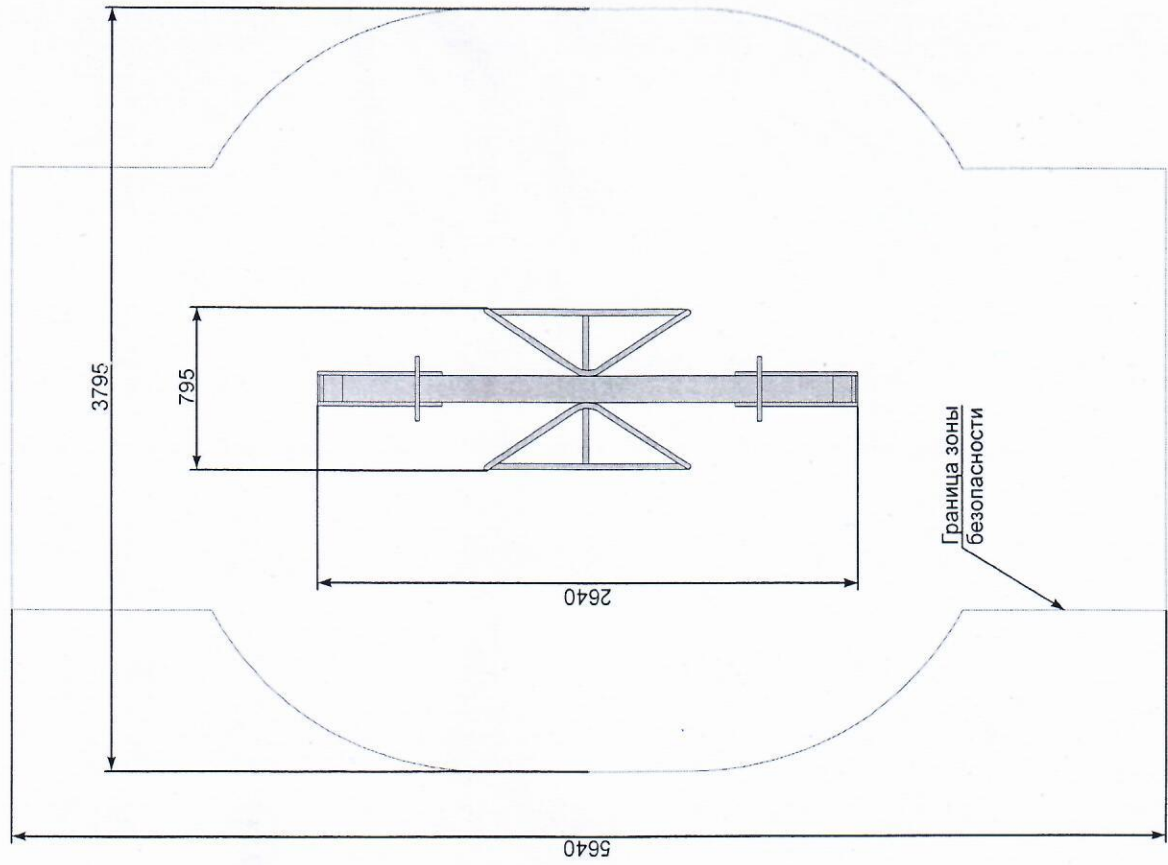


Рисунок 2 - Зона безопасности