

Общество с ограниченной ответственностью
«АВЕН – СПб»

МАШИНКА
ДЗ/З

Паспорт
ДЗ/З-00.00.00 ПС

Для детей от 2 до 6 лет

СОДЕРЖАНИЕ

1 Основные сведения об изделии.....	3
2 Назначение.....	3
3 Основные технические данные.....	3
4 Комплектность.....	4
5 Сборка и монтаж.....	4
6 Свидетельство о приемке.....	5
7 Свидетельство об упаковке.....	5
8 Гарантии изготовителя.....	5
9 Рекламации.....	6
10 Требования безопасности.....	6
11 Транспортирование и хранение.....	6
12 Консервация и расконсервация.....	7
13 Осмотр и проверка оборудования перед началом эксплуатации.....	7
14 Техническое обслуживание.....	7
15 Правила эксплуатации.....	10
16 Текущий ремонт.....	10
17 Сведения об утилизации.....	10
18 Особые отметки.....	10
19 Приложение.....	12

1 Основные сведения об изделии

1.1 Наименование и индекс изделия: Машина ДЗ/З
1.2 Обозначение (номер проекта): ДЗ/З-00.00.00

1.3 Дата изготовления

год, месяц, число

1.4 Изготовитель: ООО «АВЕН - СПб», 197198, Санкт-Петербург, ул. Малая Пушкарская, д.32, тел. 233-0520, 233 - 7773

1.5 Заводской номер №

1.6 Технические условия: ТУ 968582 - 001 - 15191365 - 03

2 Назначение

2.1 Изделие предназначено для игры детей в возрасте от 2 до 6 лет.
2.2 Изделие должно эксплуатироваться на открытом воздухе и в части воздействия климатических факторов соответствует исполнению У1 ГОСТ 15150. Разрешается эксплуатация изделия при температуре окружающей среды не ниже минус 30°С и не выше плюс 40°С.

3 Основные технические данные

Габаритные размеры, мм:

- длина 1085
- ширина над уровнем грунта 630
- высота над уровнем грунта 820

4 Комплектность

- 4.1 Составные части изделия (см. рисунок 1, с.12):
1 – Машинка в сборе 1
2 – Стержень фиксирующий 4
Стержни фиксирующие в комплект поставки изделия не входят (по отдельному заказу).

Крепеж в комплекте.

4.2 Изделие должно иметь маркировку.

4.2.1 Содержание маркировки:

«АВЕН-СПб», ДЗ/З, зав. № _____, 13 г.
наименование предприятия, обозначение изделия, заводской №, год введения в эксплуатацию (две последние цифры)

4.2.2 Место расположения маркировки, способ ее нанесения и закрепления (при наличии таблички) должны соответствовать указаниям в конструкторской документации на изделие и требованиям ТУ 968582 – 001 – 15191365 – 05.

4.3 Эксплуатационная документация: паспорт на изделие ДЗ/З-00.00.00 ПС – 1 шт.

5 Сборка и монтаж

5.1 Установка изделия:

- Подготовить и разметить площадку;
- Установить изделие (см. рисунок 1), заглубив его на 200 мм в грунт (до колес).

Зафиксировать изделие в грунте стержнями (поз.2).

5.2 При установке изделия на площадке необходимо выдержать размеры зоны безопасности (от 1,5 до 3,5 м по периметру изделия) согласно требованиям ГОСТ Р 52169, ГОСТ Р 52167, ГОСТ Р 52168 и др. (см. рисунок 3, с.14).

6 Свидетельство о приемке

Изделие, заводской № _____, соответствует проекту и ТУ 988582 – 001 – 15191365 – 03 и признано годным к эксплуатации.

Начальник ОТК

/ Захарова Д.А./



7 Свидетельство об упаковке

7.1 Изделие упаковано в материал, обеспечивающий сохранность от механического повреждения, коррозии и воздействия влаги при хранении и транспортировке.

7.2 Крепежные изделия поставляются Заказчику в отдельной упаковке.

7.3 Изделие _____, заводской № _____, упаковано согласно ТУ 968582 – 001 – 15191365 – 03.

Ответственный за отгрузку

/ Каравацкий И.В. /

год, число, месяц

8 Гарантии изготовителя

8.1 Изготовитель гарантирует соответствие изделий требованиям проекта и ТУ 968582 – 001 – 15191365 – 03 при соблюдении потребителем правил транспортирования, монтажа и эксплуатации.

8.2 Срок гарантии на изделие 12 месяцев со дня поставки (продажи) потребителю.

8.3 Гарантии не распространяются на повреждения вследствие вандализма.

8.4 Изготовитель не принимает претензий на некомплектность изделия после его поставки (продажи) потребителю по истечении суток.

8.5 Ресурс изделия в течение срока эксплуатации 8 лет.

Ресурс действителен при соблюдении потребителем требований действующей эксплуатационной документации.

8.6 Претензии направлять по адресу: Россия, 197198, Санкт-Петербург, ул. Малая Пушкарская, д.32, тел. 233-0520, 233 – 7773.

19 Приложение

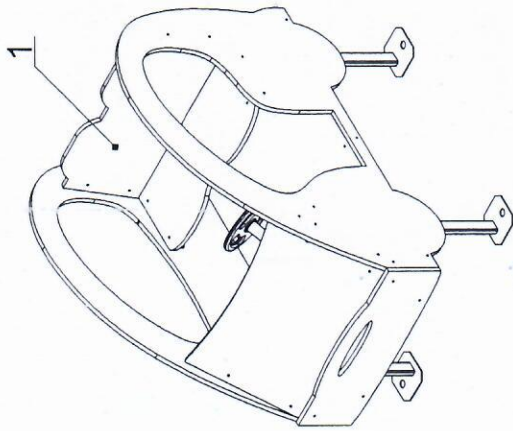


Рисунок 1 - Общий вид изделия

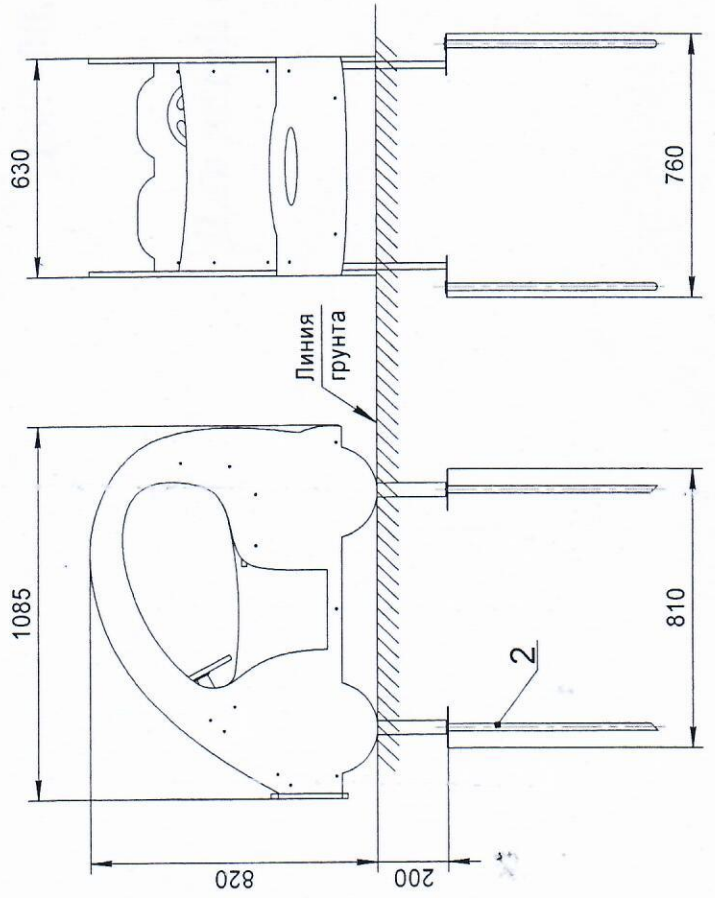


Рисунок 2 - Установка изделия

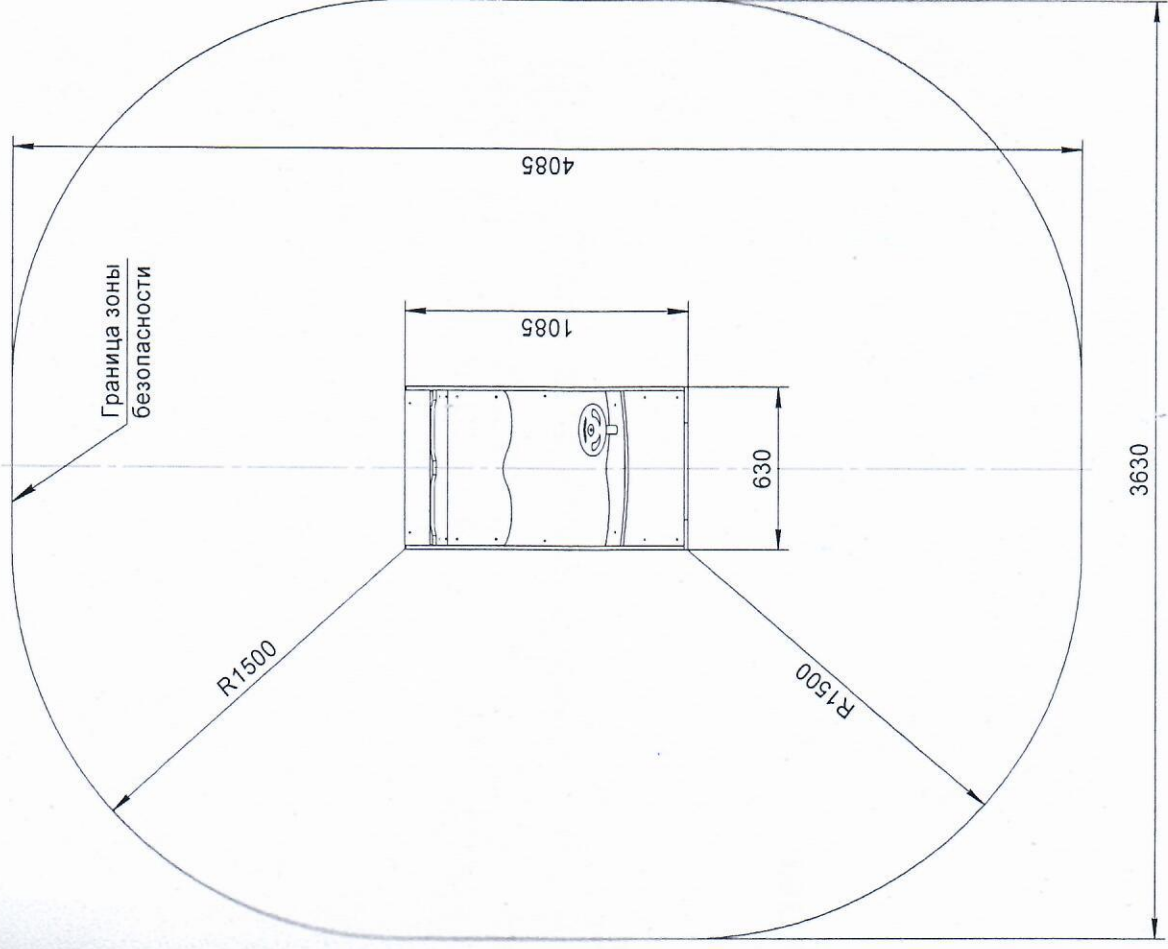


Рисунок 3 - Зона безопасности